


# Delårsrapport Q3

Januari - September 2023



Teknik som förstår,  
stödjer och förutsäger  
mänskligt beteende.

# Stark organisk tillväxt genererar förbättrat resultat

## Juli – September 2023

- Nettoomsättningen uppgick till 77,7 (50,9) MSEK, en ökning med 53% jämfört med motsvarande period föregående år. Den organiska tillväxten (justerad för den nya redovisningsprincip som implementerades i iMotions 2022) summerar till 32%. Hög tillväxt för affärsområde Automotive och stabil tillväxt för affärsområde Behavioral Research.
- EBITDA uppgick till -23,4 (-55,6) MSEK. Det förbättrade resultatet är drivet av högre försäljning. OPEX är lägre än föregående år vilket också bidrar till den positiva utvecklingen av EBITDA.
- Rörelseresultatet uppgick till -63,1 (-95,1) MSEK. Avskrivningar av övervärden som uppstod i samband med förvärvet av Affectiva samt iMotions uppgår till 29,8 MSEK.
- Resultat efter skatt per aktie är -1,76 (-3,54), och efter full utspädning 1,76 (-3,54).
- Likvida medel uppgick till 128,5 MSEK per sista september.
- Under september valdes Smart Eye ut för att leverera sin världsledande Driver Monitoring System-mjukvara (DMS) till ytterligare tolv bilmodeller av en stor japansk biltillverkare. Den beräknade intäkten för ordern är 500 miljoner kronor baserat på prognoser för den beräknade produktlivscykeln.
- Efter perioden slut, upphandlade bolaget en kreditfacilitet om 50 MSEK. Detta kommer öka vår säkerhetsmarginal fram till dess att vi är kassaflödespositiva.

## Januari – September 2023

- Nettoomsättningen uppgick till 210,9 (164,2) MSEK, vilket motsvarar en ökning med 28%. Organisk tillväxt uppgick till 23% (justerad för den nya redovisningsprincip som implementerades i iMotions 2022) och drivs av Automotives verksamhet. Även Behavioral Research visar stabil tillväxt.
- Rörelseresultatet uppgick till -215,8 (-242,9) MSEK. Det förbättrade rörelseresultatet drivs av högre försäljning. Lägre verksamhetsbidrag samt lägre valutakursvinster påverkar resultatet negativt jämfört med föregående år. Avskrivningen av övervärdena i samband med förvärvet av Affectiva samt iMotions uppgår till 86,7 MSEK. Perioden belastades av engångskostnader på grund av finansieringsprocessen vilka uppgick till 2,8 MSEK.
- Resultat efter finansiella poster uppgick till -215,4 (-243,4) MSEK.
- Resultat efter skatt per aktie är -6,02 (-9,20), och efter full utspädning -6,02 (-9,20).

# Finansiellt sammandrag

		Jul-Sep		Jan-Sep		Helår
		2023	2022	2023	2022	2022
TSEK						
Nettoomsättning	TSEK	77 738	50 883	210 898	164 228	219 539
Rörelseresultat	TSEK	-63 130	-95 110	-215 765	-242 919	-343 034
Rörelsemarginal	%	neg.	neg.	neg.	neg.	neg.
EBITDA	TSEK	-23 388	-55 565	-100 569	-133 253	-193 822
Resultat efter skatt	TSEK	-61 770	-92 729	-211 921	-241 105	-340 285
Resultat per aktie*	SEK	-1,76	-3,54	-6,02	-9,20	-12,98
Räntabilitet på totalt kapital	%	-4,12	-6,26	-14,12	-16,29	-26,12
Eget kapital per aktie	SEK	42,64	66,59	42,64	66,59	58,60
Eget kapital per aktie efter full utspädning	SEK	42,64	66,59	42,64	66,59	58,60
Soliditet	%	85,03	82,44	85,03	82,44	77,50
Antal aktier		35 192 232	26 218 933	35 192 232	26 218 933	26 218 933
Antal aktier efter full utspädning		35 192 232	26 218 933	35 192 232	26 218 933	27 300 925
Genomsnittligt antal aktier före full utspädning		35 192 232	26 169 226	33 507 201	26 169 226	26 194 079
Genomsnittligt antal aktier efter full utspädning		35 192 232	26 169 226	33 507 201	26 169 226	27 276 071

\* Emissionskursen under företrädesemission genomförd under februari månad 2023 uppgick till 25,50 kronor per aktie, vilket motsvarar cirka 58% av aktiens verkliga värde vid sista dag före avskiljande av teckningsrätt. Jämförelsesiffrorna är omräknade som en konsekvens av företrädesemissionen, med den beräknade bonusfaktorn 1,18.

## VD-kommentar

Tredje kvartalet fortsatte i samma riktning som det föregående. Den höga organiska tillväxten fortsatte med 32% ökning (25% under Q2 2023), främst driven av ökad aktivitet inom Automotive. Våra kostnader är under kontroll och vi fortsätter följa den plan vi tidigare kommunicerat. Marknadens efterfrågan på våra produkter är högre än någonsin tidigare.

### Automotive

Affärsområdet Automotive drivs av gynnsamma säkerhetsförordningar i Europa, som innebär att varje bil, lastbil och buss som säljs 2026 måste ha DMS. För att förtydliga: om ett nytt motorfordon lanseras efter juli 2024 kommer det ha vår typ av produkt inuti. Detta gäller oavsett om fordonet är nyutvecklat eller importerat. Den här nya lagstiftningen är grundorsaken till varför vårt Automotive-affärsområde växer med 83% (73% under Q2 2023) jämfört med motsvarande kvartal förra året. Den accelererande tillväxten kommer från en upptrappning i produktionen, särskilt i Korea, från produktionsutvecklingsprogram med globala fordonstillverkare, samt från ökad aktivitet från mindre fordonstillverkare som kommer att använda eftermarknadsprodukten AIS för att uppfylla den kommande lagstiftningen. Affärsaktiviteten är högre än någonsin och vi förväntar oss ytterligare ökning ju närmare vi kommer deadline för lagstiftningen.

### Behavioral Research

Vårt positiva momentum från förra kvartalet fortsätter med en lönsam organisk tillväxt på 17% (14% under Q2 2023). Det är ganska vanligt att forskningsorganisationer köper in utrustning mot slutet av året så vi förväntar oss att den här positiva trenden ska fortsätta in i fjärde kvartalet. Våra team



har hanterat den ökade efterfrågan från kunder mycket bra, särskilt mot bakgrund av det minskade antalet anställda tidigare i år. Vi har identifierat flera mycket intressanta synergier när vi kombinerar teknologierna iMotions, Affectiva och Smart Eye. Vi implementerar dessa nya produktbjudanden och förväntar oss att se resultaten från början av nästa år.

### Slutord

Bilproduktionsprogrammen som vi vann 2019 och 2020 börjar nu gå i produktion, försenade av covid- och leveranskedjeproblem. Vår prognos om att vi ska bli lönsamma nästa år bygger på tre pelare. Den första är att den lönsamma tillväxten inom vår forskningsenhet fortsätter. Den andra är att produktionen ökar i de OEM-program vi vann redan för flera år sen, och slutligen att vi fortsätter att fokusera på kostnadskontroll tills vi når lönsamhet och därefter. Det nyligen avslutade tredje kvartalet ligger helt i linje med denna ambition. Vi har även ökat våra finansiella marginaler med en kreditfacilitet om 50 MSEK efter kvartalets slut. Alla stora affärer eller projekt som vi vinner från och med nu kommer att vara som grädde på moset.

*Martin Krantz, CEO Smart Eye*

# Uppskattning av värdet på erhållna design wins

Med start i rapporten för tredje kvartalet 2018 lämnar bolaget uppgift om estimerat värde på erhållna design wins vid den tidpunkt rapporten publiceras. Inom parentes anges nivåerna i samband med föregående rapporttillfälle, i detta fall 30 augusti 2023.

Det totala estimerade värdet av bolagets hittills kommunicerade 229 (217) design wins uppgår till 4 865 (4 365) MSEK över produktlivscykeln.

Om bolagets system implementeras i alla bilmodeller i de plattformar där Smart Eye redan erhållit design wins med de 20 (19) biltillverkare där detta har kommunicerats, hade det estimerade värdet för närvarande uppgått till minst 8 960 (8 460) MSEK sett över produktlivscykeln.

Beräkningarna är gjorda av bolaget och baseras på OEM:s kommunicerade estimerade produktionsvolymerna av bilmodeller och kan komma att förändras beroende på ändrade förutsättningar för gjorda estimat över bilplattformarnas livscykel.

En av de väsentliga anledningarna för det stora antalet design wins av Driver Monitoring System (DMS) som vunnits det senaste året beror på lagstiftningen som kommer att träda i kraft i Europa. Advanced Driver Distraction Warning kommer att krävas för nya typgodkännande med början i juli 2024 och från och med juli 2026 kommer alla nya fordonsregistreringar kräva samma teknologi. Givet de långa ledtiderna i utvecklingsprojekt inom fordonsindustrin har de flesta av fordonstillverkarna tagit sina beslut under 2021 samt 2022, för att uppfylla lagkravet när det träder i kraft.

Design Win År / (MSEK)	2015–2021	2022	2023	Total
Estimerade intäkter över produktlivscykeln från nuvarande design wins	2 275	1 560	1 030	4 865
Estimerade intäkter över produktlivscykeln från möjliga tillkommande design wins hos befintliga biltillverkare på befintliga plattformar	3 975	100	20	4 095
Estimerade intäkter över produktlivscykeln inkluderande nuvarande och möjliga tillkommande design wins hos befintliga biltillverkare på befintliga plattformar	6 250	1 660	1 050	8 960



# Koncernen

## Intäkter

### Tredje kvartalet 2023

Nettoomsättningen för perioden juli till september 2023 uppgick till 77,7 (50,9) MSEK, vilket är en ökning med 53%. Den organiska tillväxten (justerad för den nya redovisningsprincip som implementerades i iMotions 2022) summerar upp till 32% och är främst driven av Automotive, 83%. Även Behavioral Researchs organiska tillväxt är hög och summerar upp till 17%.

Nettoomsättningen för affärsområdet **Automotive** (Automotive Solutions och Fleet & Aftermarket) var under det tredje kvartalet 24,0 MSEK, jämfört med 13,1 MSEK under föregående års tredje kvartal. Intäkterna är drivna av högre aktivitet i utvecklingsprojekt som härrör från våra design wins och ökad försäljning av vår eftermarknadsprodukt för fordonsflottor.

För affärsområdet **Behavioral Research** (Research Instruments, Media Analytics och iMotions) uppgick nettoomsättningen under tredje kvartalet till 53,7 (37,8) MSEK. Den organiska tillväxten summerar till 17%. Research Instruments och iMotions visar hög tillväxt följt av Media Analytics som visar en stabil intäktsström.

### Januari – September 2023

Nettoomsättningen uppgick till 210,9 (164,2) MSEK, vilket är en ökning med 28% och med en organisk tillväxt på 23%.

Nettoomsättningen för affärsområdet **Automotive** (Automotive Solutions and Fleet & Aftermarket) var under årets första tre kvartal 57,4 MSEK, jämfört med 35,9 MSEK för samma period föregående år, vilket motsvarar en ökning på 60%. Försäljningsuppgången beror främst på ökad aktivitet inom pågående utvecklingsprojekt och en tilltagande efterfrågan på eftermarknadsprodukten för fordonsflottor.

**Behavioral Research** affärsområdets (Research Instruments, Media Analytics and iMotions) nettoomsättning uppgick under perioden till 153,5 (128,3) MSEK, vilket är en ökning med 20% jämfört med motsvarande period föregående år. Organisk tillväxt (hänförlig till iMotions) summerar upp till 13%. Det ökade antalet nya affärer likväl som merförsäljning driver intäktsökningen.

## Resultat

### Tredje kvartalet 2023

EBITDA uppgick till -23,4 (-55,6) MSEK. Det högre resultatet beror på ökad nettoomsättning under perioden och att kostnaderna är i linje med kostnadsbesparingsprogrammet.

EBITDA var 9,6 MSEK bättre än föregående kvartal, vilket i huvudsak drivs av högre försäljning i kvartalet. Rörelsekostnaderna var lägre under perioden och bidrar till det förbättrade resultatet i Q3.

Rörelseresultatet för det tredje kvartalet uppgick till -63,1 (-95,1) MSEK. Avskrivningar av övervärden som uppstod i samband med förvärvet av Affectiva samt iMotions uppgick till 29,8 MSEK under kvartalet.

### Januari - September 2023

EBITDA uppgick till -100,6 (-133,2) MSEK. Det förbättrade resultatet är drivet av högre försäljning och pågående aktiviteter som avser våra design wins, inklusive förbättrad bruttomarginal. OPEX påverkar resultatet negativt till följd av lägre verksamhetsbidrag samt lägre valutakursvinster under året.

Rörelseresultatet uppgick till -215,8 (-242,9) MSEK. Avskrivning av det övervärde som uppstod i samband med förvärvet av Affectiva samt iMotions uppgår till 86,7 MSEK. Perioden belastades av engångskostnader i samband med finansieringsprocessen vilka uppgick till 2,8 MSEK.

## Finansiell ställning

Koncernen har utöver likvida medel om 128,5 MSEK två outnyttjade checkkrediter om 20 MSEK och 8 MDKK samt en kreditfacilitet om 50 MSEK.

## Viktiga händelser under perioden

Under september valdes Smart Eye ut för att leverera sin världsledande Driver Monitoring System-mjukvara (DMS) till ytterligare tolv bilmodeller av en stor japansk biltillverkare. Den beräknade intäkten för ordern är 500 miljoner kronor baserat på prognoser för den beräknade produktlivscykeln.

## Händelser efter periodens slut

Koncernen har säkrat en kreditfacilitet om 50 MSEK.

# Moderbolaget

## Intäkter

### Tredje kvartalet 2023

Nettoomsättningen för perioden juli till september 2023 uppgick till 40,6 (25,0) MSEK, vilket motsvarar en ökning på 62% jämfört med samma period föregående år.

### Januari - September 2023

Nettoomsättningen för perioden januari till juni 2023 uppgick till 99,2 (69,7) MSEK.

## Resultat

### Tredje kvartalet 2023

Rörelseresultatet för det tredje kvartalet uppgick till -40,4 (-28,1) MSEK. Den främsta orsaken till det lägre resultatet, jämfört med motsvarande period föregående år, är en ökning av resurser för produktutveckling i moderbolaget.

### Januari - September 2023

Rörelseresultatet för de två första kvartalen uppgick till -151,0 (-88,3) MSEK.

## Väsentliga risker och osäkerhetsfaktorer i sammandrag

### Operativa risker

I den operativa verksamheten finns riskfaktorer som kan komma att påverka bolagets affärsmässiga och finansiella ställning. Riskerna är förknippade med dels att utvecklingsverksamheten fortlöper enligt plan och dels att bolaget kan rekrytera kvalificerad personal i bedömd omfattning.

### Finansiella risker

Bolaget är finansierat via aktiekapital och lån, och genomförde en företrädesemission som färdigställdes i slutet av februari. Syftet med företrädesemissionen var att stärka bolagets finansiella position samt finansiera de återstående kapitalkraven tills bolaget blir kassaflödespositivt, vilket förväntas ske under andra halvan av 2024. I det fall bolaget inte generar intäkter i den omfattning och tidsperspektiv som styrelsen bedömer, kan ytterligare kapitalbehov uppstå.

De mest betydande riskerna relaterade till intäkter är den planerade ökningen av licensintäkter, om fordonsindustrin skulle möta ytterligare komponentproblem eller ytterligare förseningar i OEM-projekt.

I tillägg till ovan, skulle inflationstrycket i den globala ekonomin accelerera, finns det en risk för fortsatt press uppåt på bolagets kostnadsbas.

I takt med att försäljningen ökar utsätts bolaget för ökad valutaexponering då merparten av bolagets försäljning sker i annan valuta än svenska kronor.

### Marknadsrisker

Eyetracking är en framväxande teknologi där bolagets produkter idag används inom beteendeanalys och som integrerade produkter inom fordonsindustrin. Avseende

affärsområdet Automotive, kan en försening eller en utebliven introduktion av lansering av eye tracking i bilindustrin medföra en risk för lägre tillväxttakt än förväntat. Den framtida tillväxten är starkt kopplad till införandet av lagstiftningen i Europeiska unionen och vid tidpunkten för rapportens skrivande, finns det inga indikationer på att lagstiftningen kommer att senareläggas. I affärsområdet Research är den största marknadsrisken tillgängligheten av finansiering i det akademiska området. En generell nedgång i anslagen kan delvis förskjutas av en ökad penetration av marknaden då närvaron av koncernens teknologi fortfarande växer fram.

I övrigt avseende risker och osäkerhetsfaktorer hänvisas till årsredovisningen 2022, s. 35-36.

#### **Transaktioner med närstående**

Utöver aktieincitamentsprogram samt koncerninterna transaktioner har inga transaktioner med närstående förekommit under perioden.

#### **Aktieinformation**

Bolaget är listat på Nasdaq First North Growth Market. Certified Advisor är Erik Penser Aktiebolag.

#### **Antal aktier**

Antalet aktier uppgår nu till 35 192 232.

#### **Aktiebaserade incitamentsprogram**

Vid årsstämman den 2:a maj 2023 beslutades om antagande av ett långsiktigt incitamentsprogram i form av prestationsbaserade aktieoptioner riktade till anställda inom Smart Eye-gruppen. Det maximala antalet prestationsaktier kommer att uppgå till 580 000.

Bolaget har sedan tidigare fyra aktiva incitamentsprogram som antogs vid årsstämman den 8:e maj 2020, årsstämman den 14:e april 2021, vid en extra bolagsstämma den 8:e oktober 2021 samt en extra bolagsstämma 29:e juni 2022.

#### **Utdelningspolicy**

Bolaget är i en utvecklingsfas och eventuella överskott är planerade att återinvesteras i bolagets utveckling. Styrelsen avser inte att lämna förslag till utdelning.

#### **Redovisningsprinciper**

Delårsrapporten har upprättats i enlighet med årsredovisningslagen och Bokföringsnämndens allmänna råd BFAR 2012:1 Årsredovisning och koncernredovisning ("K3").



Denna delårsrapport har inte varit föremål för översiktlig granskning av bolagets revisorer.

## Rapportens undertecknade

Styrelsen och verkställande direktören försäkrar att delårsrapporten ger en rättvisande översikt av moderbolagets och koncernens verksamhet, ställning och resultat samt beskriver de väsentliga risker och osäkerhetsfaktorer som moderbolaget och de företag som ingår i koncernen står inför.

Göteborg den 9 november 2023

Anders Jöfelt  
Ordförande

Lars Olofsson  
Vice Ordförande

Mats Krantz  
Styrelseledamot

Magnus Jonsson  
Styrelseledamot

Eva Elmstedt  
Styrelseledamot

Cecilia Wachtmeister  
Styrelseledamot

Tobias Sjögren  
Styrelseledamot

Martin Krantz  
VD

Smart Eye Aktiebolag (publ)

# Koncernens resultaträkning i sammandrag

TSEK	jul-sep 2023	jul-sep 2022	jan-sep 2023	jan-sep 2022	Helår 2022
Nettoomsättning	77 738	50 883	210 898	164 228	219 539
Kostnad för sålda varor	-7 564	-6 359	-23 985	-22 735	-27 040
<b>Bruttoresultat</b>	<b>70 174</b>	<b>44 524</b>	<b>186 913</b>	<b>141 493</b>	<b>192 499</b>
Försäljningskostnader	-41 743	-40 220	-126 222	-120 737	-162 529
Administrationskostnader	-33 514	-37 588	-109 787	-99 571	-142 225
Forsknings- och utvecklingskostnader	-57 091	-64 495	-171 446	-178 129	-245 526
Övriga rörelseintäkter	1 590	3 847	9 041	16 811	19 190
Övriga rörelsekostnader	-2 546	-1 178	-4 264	-2 786	-4 443
<b>Rörelseresultat</b>	<b>-63 130</b>	<b>-95 110</b>	<b>-215 765</b>	<b>-242 919</b>	<b>-343 034</b>
<b>Resultat från finansiella poster</b>					
Ränteintäkter och liknande resultatposter	556	1	1 319	1	26
Räntekostnader och liknande	-145	-299	-908	-474	-1 044
<b>Summa resultat från finansiella poster</b>	<b>411</b>	<b>-298</b>	<b>411</b>	<b>-473</b>	<b>-1 018</b>
<b>Resultat efter finansiella poster</b>	<b>-62 719</b>	<b>-95 408</b>	<b>-215 354</b>	<b>-243 392</b>	<b>-344 052</b>
Skatt på periodens resultat	949	2 679	3 433	2 287	3 767
<b>Periodens resultat</b>	<b>-61 770</b>	<b>-92 729</b>	<b>-211 921</b>	<b>-241 105</b>	<b>-340 285</b>

# Koncernens balansräkning i sammandrag

TSEK	2023-09-30	2022-09-30	2022-12-31
<b>TILLGÅNGAR</b>			
Immateriella anläggningstillgångar	1 506 608	1 608 390	1 505 346
Materiella anläggningstillgångar	10 664	7 116	6 282
<b>Summa anläggningstillgångar</b>	<b>1 517 272</b>	<b>1 615 506</b>	<b>1 511 628</b>
<b>Varulager</b>	<b>20 342</b>	<b>9 185</b>	<b>10 397</b>
Kundfordringar	42 052	44 071	50 968
Aktuella skattefordringar	5 347	5 365	4 556
Övriga kortfristiga fordringar	7 620	7 820	8 440
Förutbetalda kostnader och upplupna intäkter	43 525	31 544	32 435
<b>Kortfristiga fordringar</b>	<b>98 544</b>	<b>88 800</b>	<b>96 399</b>
<b>Kassa och bank</b>	<b>128 523</b>	<b>82 233</b>	<b>62 658</b>
<b>Summa omsättningstillgångar</b>	<b>247 409</b>	<b>180 218</b>	<b>169 454</b>
<b>SUMMA TILLGÅNGAR</b>	<b>1 764 681</b>	<b>1 795 724</b>	<b>1 681 082</b>

# Koncernens balansräkning i sammmandrag

TSEK	2023-09-30	2022-09-30	2022-12-31
<b>Eget kapital</b>			
Aktiekapital	3 519	2 223	2 223
Övrigt tillskjutet eget kapital	2 244 258	1 887 874	1 887 874
Annat eget kapital	-747 296	-409 643	-587 325
<b>Summa eget kapital</b>	<b>1 500 481</b>	<b>1 480 454</b>	<b>1 302 772</b>
Uppskjutna skatteskulder	134 286	143 362	134 185
<b>Avsättningar</b>	<b>134 286</b>	<b>143 362</b>	<b>134 185</b>
Övriga långfristiga skulder	0	12 844	0
Övriga skulder till kreditinstitut	1 188	3 216	1 741
<b>Långfristiga skulder</b>	<b>1 188</b>	<b>16 060</b>	<b>1 741</b>
Räntebärande skulder	0	0	60 000
Övriga skulder till kreditinstitut	1 018	0	1 006
Förskott från kunder	848	757	1 002
Leverantörsskulder	17 549	24 540	28 414
Övriga kortfristiga skulder	18 441	71 953	84 594
Upplupna kostnader och förutbetalda intäkter	90 870	58 599	67 368
<b>Kortfristiga skulder</b>	<b>128 726</b>	<b>155 849</b>	<b>242 384</b>
<b>SUMMA EGET KAPITAL OCH SKULDER</b>	<b>1 764 681</b>	<b>1 795 725</b>	<b>1 681 082</b>

# Koncernens förändring i eget kapital i sammandrag

TSEK	Aktiekapital	Övrigt tillskjutet Eget Kapital	Annat Eget Kapital	Summa Eget Kapital
<b>Ingående balans 2022-01-01</b>	<b>2 215</b>	<b>1 867 060</b>	<b>-419 378</b>	<b>1 449 895</b>
Kvittningsemission	8	20 814		20 822
Optionsprogram 2021			2 345	2 345
Incitamentsprogram 2022			2 123	2 123
Omräkningsdifferens			167 870	167 870
Årets resultat			-340 285	-340 285
<b>Eget kapital 2022-12-31</b>	<b>2 223</b>	<b>1 887 874</b>	<b>-587 325</b>	<b>1 302 772</b>
<b>Ingående balans 2023-01-01</b>	<b>2 223</b>	<b>1 887 874</b>	<b>-587 325</b>	<b>1 302 772</b>
Nyemission efter emissionskostnader*	1 270	293 591		294 862
Kvittningsemission**	25	62 793		62 818
Optionsprogram 2021			1 734	1 734
Incitamentsprogram 2022			3 382	3 382
Incitamentsprogram 2023			1 392	1 392
Omräkningsdifferens			45 442	45 442
Årets resultat			-211 921	-211 921
<b>Eget kapital 2023-09-30</b>	<b>3 519</b>	<b>2 244 258</b>	<b>-747 296</b>	<b>1 500 481</b>

Aktiekapitalet består av 35 192 232 aktier á kvotvärde 0,1 kr.

\*I perioden registrerades en företrädesemission och aktiekapitalet ökades upp med totalt 1 270 454,00 kr.

\*\*I perioden registrerades en kvittningsemission och aktiekapitalet ökades upp med totalt 25 474,10 kr.



# Koncernens kassaflödesanalys i sammandrag

TSEK	Jul-Sep 2023	Jul-Sep 2022	Jan-Sep 2023	Jan-Sep 2022	Helår 2022
<b>Löpande verksamhet</b>					
Rörelseresultat efter avskrivningar	-63 130	-95 110	-215 765	-242 919	-343 034
Återläggning avskrivningar	39 742	39 545	115 196	109 666	149 212
Återläggning ej kassaflödepåverkande poster	2 881	5 089	8 512	8 447	11 329
Finansiella inbetalningar	556	1	1 319	1	26
Finansiella utbetalningar	-145	-279	-908	-454	-1 044
Skatt	0	0	0	0	-1 590
<i>Kassaflöde från den löpande verksamheten före förändringar av rörelsekapitalet</i>	<b>-20 095</b>	<b>-50 754</b>	<b>-91 646</b>	<b>-125 259</b>	<b>-185 101</b>
<b>Förändring rörelsekapital</b>					
Förändring lager	-4 161	-1 203	-9 945	-2 628	-3 840
Förändring kundfordringar	8 302	-3 639	8 916	-1 060	-7 957
Förändring övriga kortfristiga fordringar	-12 746	-3 449	-11 071	-8 939	-8 051
Förändring leverantörsskulder	835	-5 202	-10 865	4 305	8 179
Förändring övriga kortfristiga skulder	-2 413	9 866	17 655	7 424	16 654
<i>Förändringar av rörelsekapitalet</i>	<b>-10 183</b>	<b>-3 627</b>	<b>-5 310</b>	<b>-898</b>	<b>4 984</b>
<b>Kassaflöde löpande verksamhet</b>	<b>-30 279</b>	<b>-54 381</b>	<b>-96 956</b>	<b>-126 157</b>	<b>-180 117</b>
Förvärv av immateriella anläggningstillgångar	-19 031	-21 903	-64 175	-66 308	-90 096
Förvärv av materiella anläggningstillgångar	-1 872	-1 962	-6 842	-4 940	-5 341
<i>Kassaflöde investeringsverksamhet</i>	<b>-20 903</b>	<b>-23 865</b>	<b>-71 017</b>	<b>-71 248</b>	<b>-95 436</b>
<b>Finansieringsverksamhet</b>					
Nyemission	0	0	294 862	0	0
Kortfristiga skulder	0	0	-60 000	0	60 000
Långfristiga skulder	-239	249	-553	132	-859
<i>Kassaflöde finansieringsverksamhet</i>	<b>-239</b>	<b>249</b>	<b>234 309</b>	<b>132</b>	<b>59 141</b>
<i>Omräkningsdifferens</i>	-425	-259	-471	1 146	710
Kassaflöde	-51 846	-78 256	65 865	-196 127	-215 702
Ingående kassa	180 369	160 489	62 658	278 360	278 360
<b>Utgående kassa</b>	<b>128 523</b>	<b>82 233</b>	<b>128 523</b>	<b>82 233</b>	<b>62 658</b>

# Moderbolagets resultaträkning i sammandrag

TSEK	jul-sep 2023	jul-sep 2022	jan-sep 2023	jan-sep 2022	Helår 2022
Nettomsättning	40 601	25 040	99 220	69 661	96 554
Kostnad för sålda varor	-4 475	-2 502	-12 399	-8 374	-12 321
<b>Bruttoresultat</b>	<b>36 126</b>	<b>22 538</b>	<b>86 821</b>	<b>61 287</b>	<b>84 233</b>
Försäljningskostnader	-23 285	-20 196	-71 910	-58 339	-84 068
Administrationskostnader	-16 610	-14 907	-60 401	-41 143	-64 184
Forsknings- och utvecklingskostnader	-35 465	-20 681	-109 822	-65 557	-110 130
Övriga rörelseintäkter	1 213	6 343	8 059	17 905	19 825
Övriga rörelsekostnader	-2 385	-1 186	-3 742	-2 488	-4 190
<b>Rörelseresultat</b>	<b>-40 406</b>	<b>-28 089</b>	<b>-150 995</b>	<b>-88 335</b>	<b>-158 514</b>
<b>Resultat från finansiella poster</b>					
Övriga ränteintäkter och liknande resultatposter	694	20	1 684	20	157
Räntekostnader och liknande resultatposter	-5	-5	-543	-7	-259
<b>Summa resultat från finansiella poster</b>	<b>689</b>	<b>15</b>	<b>1 141</b>	<b>13</b>	<b>-102</b>
<b>Resultat efter finansiella poster</b>	<b>-39 717</b>	<b>-28 074</b>	<b>-149 854</b>	<b>-88 322</b>	<b>-158 616</b>
Skatt på periodens resultat	0	0	0	0	0
<b>Periodens resultat</b>	<b>-39 717</b>	<b>-28 074</b>	<b>-149 854</b>	<b>-88 322</b>	<b>-158 616</b>

# Moderbolagets balansräkning i sammandrag

TSEK	2023-09-30	2022-09-30	2022-12-31
<b>TILLGÅNGAR</b>			
Immateriella anläggningstillgångar	199 448	162 254	173 977
Materiella anläggningstillgångar	9 310	4 001	4 091
Finansiella anläggningstillgångar	1 221 154	1 208 153	1 210 035
<b>Summa anläggningstillgångar</b>	<b>1 429 912</b>	<b>1 374 408</b>	<b>1 388 103</b>
<b>Varulager</b>	<b>20 342</b>	<b>9 185</b>	<b>10 397</b>
Kundfordringar	17 852	17 503	32 090
Fordringar hos koncernföretag	7 614	12 471	14 838
Aktuella skattefordringar	5 347	4 065	4 556
Övriga kortfristiga fordringar	4 834	6 051	5 919
Förutbetalda kostnader och upplupna intäkter	33 879	24 946	24 233
<b>Kortfristiga fordringar</b>	<b>69 526</b>	<b>65 036</b>	<b>81 636</b>
<b>Kassa och bank</b>	<b>101 020</b>	<b>70 113</b>	<b>46 154</b>
<b>Summa omsättningstillgångar</b>	<b>190 888</b>	<b>144 334</b>	<b>138 187</b>
<b>SUMMA TILLGÅNGAR</b>	<b>1 620 800</b>	<b>1 518 742</b>	<b>1 526 290</b>

# Moderbolagets balansräkning i sammandrag

TSEK	2023-09-30	2022-09-30	2022-12-31
<b>Eget kapital</b>			
<b>Bundet eget kapital</b>			
Aktiekapital	3 519	2 223	2 223
Överkursfond	21 914	21 914	21 914
Fond för utvecklingskostnader	197 554	157 089	170 528
	<b>222 987</b>	<b>181 226</b>	<b>194 665</b>
<b>Fritt eget kapital</b>			
Överkursfond	2 222 343	1 865 959	1 865 959
Balanserad förlust	-756 431	-565 585	-577 297
Årets resultat	-149 854	-88 322	-158 616
	<b>1 316 059</b>	<b>1 212 052</b>	<b>1 130 046</b>
<b>Summa eget kapital</b>	<b>1 539 046</b>	<b>1 393 279</b>	<b>1 324 712</b>
Övriga långfristiga skulder	0	12 844	0
<b>Långfristiga skulder</b>	<b>0</b>	<b>12 844</b>	<b>0</b>
Räntebärande skulder	0	0	60 000
Förskott från kunder	848	757	1 002
Leverantörsskulder	12 177	15 348	21 359
Skulder till koncernföretag	12 465	2 553	4 571
Övriga kortfristiga skulder	18 054	71 409	83 983
Upplupna kostnader och förutbetalda intäkter	38 210	22 552	30 663
<b>Kortfristiga skulder</b>	<b>81 754</b>	<b>112 619</b>	<b>201 578</b>
<b>SUMMA EGET KAPITAL OCH SKULDER</b>	<b>1 620 800</b>	<b>1 518 742</b>	<b>1 526 290</b>

# Moderbolagets förändring i eget kapital i sammandrag

TSEK	Aktie- kapital	Överkurs- fond (bundet)	Fond för utvecklings- utgifter	Överkurs- fond (fritt)	Övrigt fritt eget kapital	Årets resultat	Summa eget kapital
<b>Ingående balans 2022-01-01</b>	<b>2 215</b>	<b>21 914</b>	<b>138 626</b>	<b>1 845 145</b>	<b>-466 602</b>	<b>-83 262</b>	<b>1 458 037</b>
Vinstdisposition					-83 262	83 262	
Kvittningsemission	8			20 814			20 822
Optionsprogram 2021					2 345		2 345
Incitamentsprogram 2022					2 124		2 124
Fond för utvecklingskostnader			53 949		-53 949		
Återföring av fond för utv kostn.			-22 047		22 047		
Årets resultat						-158 616	-158 616
<b>Eget kapital 2022-12-31</b>	<b>2 223</b>	<b>21 914</b>	<b>170 528</b>	<b>1 865 959</b>	<b>-577 297</b>	<b>-158 616</b>	<b>1 324 712</b>
<b>Ingående balans 2023-01-01</b>	<b>2 223</b>	<b>21 914</b>	<b>170 528</b>	<b>1 865 959</b>	<b>-577 297</b>	<b>-158 616</b>	<b>1 324 712</b>
Vinstdisposition					-158 616	158 616	
Kvittningsemission**	25			62 793			62 818
Nyemission efter emissionskostnader*	1 270			293 591			294 862
Optionsprogram 2021					1 734		1 734
Incitamentsprogram 2022					3 382		3 382
Incitamentsprogram 2023					1 392		1 392
Fond för utvecklingskostnader			46 678		-46 678		
Återföring av fond för utv kostn.			-19 651		19 651		
Årets resultat						-149 854	-149 853
<b>Eget kapital 2023-09-30</b>	<b>3 519</b>	<b>21 914</b>	<b>197 554</b>	<b>2 222 343</b>	<b>-756 431</b>	<b>-149 854</b>	<b>1 539 046</b>

Aktiekapitalet består av 35 192 232 aktier á kvotvärde 0,1 kr.

\*I perioden registrerades en företrädesemission och aktiekapitalet ökades upp med totalt 1 270 454,00 kr.

\*\*I perioden registrerades en kvittningsemission och aktiekapitalet ökades upp med totalt 25 474,10 kr.



# Moderbolagets kassaflödesanalys i sammandrag

TSEK	Jul-Sep 2023	Jul-Sep 2022	Jan-Sep 2023	Jan-Sep 2022	Helår 2022
<b>Löpande verksamhet</b>					
Rörelseresultat efter avskrivningar	-40 406	-28 089	-150 995	-88 335	-158 514
Återläggning avskrivningar	7 978	7 799	22 793	22 829	30 972
Återläggning ej kassaflödespåverkande poster	1 522	925	3 868	1 623	2 656
Finansiella inbetalningar	694	0	1 684	0	157
Finansiella utbetalningar	-5	-5	-543	-7	-259
Skatt	0	0	0	0	-1 590
<i>Kassaflöde från den löpande verksamheten före förändringar av rörelsekapitalet</i>	<b>-30 217</b>	<b>-19 370</b>	<b>-123 193</b>	<b>-63 890</b>	<b>-126 578</b>
<b>Förändring rörelsekapital</b>					
Förändring lager	-4 161	-1 203	-9 945	-2 628	-3 840
Förändring kundfordringar	3 147	-79	14 238	-3 100	-16 961
Förändring övriga kortfristiga fordringar	-6 651	-16 429	-2 492	-27 582	-29 741
Förändring leverantörsskulder	9 918	-5 314	-1 288	4 002	12 031
Förändring övriga kortfristiga skulder	-1 812	1 775	2 471	-6 161	1 758
<i>Förändringar av rörelsekapitalet</i>	<b>441</b>	<b>-21 250</b>	<b>2 983</b>	<b>-35 469</b>	<b>-36 753</b>
<b>Kassaflöde löpande verksamhet</b>	<b>-29 777</b>	<b>-40 620</b>	<b>-120 210</b>	<b>-99 359</b>	<b>-163 331</b>
Förvärv av immateriella anläggningstillgångar	-15 014	-10 664	-46 678	-34 502	-53 949
Förvärv av materiella anläggningstillgångar	-1 966	-1 631	-6 723	-3 200	-3 708
Lämnade aktieägartillskott	-6 386	-31 963	-6 386	-60 171	-60 204
Utställda lån koncernbolag	0	0	0	0	0
<i>Kassaflöde investeringsverksamhet</i>	<b>-23 366</b>	<b>-44 258</b>	<b>-59 787</b>	<b>-97 873</b>	<b>-117 861</b>
<b>Finansieringsverksamhet</b>					
Nyemission	0	0	294 862	0	0
Kortfristiga skulder	0	0	-60 000	0	60 000
<i>Kassaflöde finansieringsverksamhet</i>	<b>0</b>	<b>0</b>	<b>234 862</b>	<b>0</b>	<b>60 000</b>
Kassaflöde	-53 142	-84 879	54 865	-197 233	-221 192
Ingående kassa	154 162	154 992	46 154	267 346	267 346
<b>Utgående kassa</b>	<b>101 020</b>	<b>70 113</b>	<b>101 020</b>	<b>70 113</b>	<b>46 154</b>

## Nyckeltalsdefinitioner

### **Soliditet**

Eget kapital och obeskattade reserver (med avdrag för uppskjuten skatt) i förhållande till balansomslutningen.

### **Rörelseresultat**

Resultatet före finansiella intäkter och kostnader samt skatt.

### **Rörelsemarginal**

Rörelseresultatet i förhållande till rörelsens nettoomsättning.

### **EBITDA**

Rörelseresultat före avskrivningar.

### **Räntabilitet på totalt kapital**

Resultat efter skatt i förhållande till genomsnittligt totalt kapital under perioden.

### **Resultat per aktie**

Periodens resultat dividerat med antal utestående aktier vid periodens slut.

### **Resultat per aktie**

Periodens resultat dividerat med antal utestående aktier efter full utspädning vid periodens slut.

### **Eget kapital per aktie**

Eget kapital dividerat med antal aktier vid periodens slut.

## Kalender

Bokslutskommuniké okt-dec 2023, 21 februari 2024

Delårsrapport jan-mar, 16 maj 2024

## Kontakt

### **Martin Krantz, VD**

Tel nr 070-329 26 98

Martin.krantz@smarteye.se

### **Mats Benjaminsson, CFO**

Tel nr 070-535 36 17

Mats.benjaminsson@smarteye.se



*Denna information är sådan information som Smart Eye AB (publ) är skyldigt att offentliggöra enligt EU:s marknadsmissbruksförordning. Informationen lämnades, genom ovanstående kontaktpersons försorg, för offentliggörande den 30 augusti 2023 kl. 8:30 CET.*

Smart Eye är världsledande inom Human Insight AI, teknik som förstår, stöder och förutspår mänskligt beteende i komplexa miljöer. Vi överbryggar avståndet mellan människor och maskiner för en säker och hållbar framtid.

I dag är vår teknik integrerad i nästa generations fordon och leder vägen mot människocentrerade transportlösningar genom Driver Monitoring-system och Interior Sensing-system. Inom forskning erbjuder vår teknik oöverträffade insikter inom fordons-, luftfarts- och rymdindustri, hjälpmedelsteknik, media och marknadsföring, psykologi och många fler områden.

Vårt dotterbolag Affectiva är banbrytande inom Emotion AI och kopplar ihop maskininlärning med mänsklig empati för att få en djupare förståelse för hur konsumenter interagerar med medieinnehåll och produkter.

Smart Eye grundades 1999, med huvudkontor i Sverige och ytterligare kontor i USA, Storbritannien, Tyskland, Egypten, Japan och Kina. Vi är sedan 2016 ett börsnoterat företag, och våra kunder inkluderar NASA, Nissan, Boeing, Honeywell, Volvo, GM, BMW, Geely, Harvard University, 70% av världens största annonsörer och 28% av Fortune Global 500-företagen.



smart eye

Smart Eye AB  
Masthammsgatan 3  
SE-413 27 Göteborg  
Tel +46 31 60 61 60  
org. nr: 556575-8371  
[www.smarteye.ai](http://www.smarteye.ai)

